

## **2.4. Религиозная принадлежность студентов РГПУ им. А.И. Герцена: краткие итоги опросов 2017-2019 гг. *Гайдуков А.В.***

С 2012 по 2019 гг. среди студентов РГПУ им. А.И. Герцена автором проводилось исследование студенческой религиозности, собравшее более тысячи ответов и ставшее продолжением пилотного опроса 2004 г. [2], охватившего 291 первокурсника с десяти факультетов Герценовского университета. В данном тексте проанализированы данные за 2017-2019 гг. на основе 151 ответа студентов 1, 2 - го курсов факультета истории и социальных наук, а также юридического факультета РГПУ им. А.И. Герцена, у которых автор проводил лекционные занятия по религиоведению.

Максимально краткий опрос, проводимый в начале первой лекции по дисциплине «религиоведение», был обусловлен необходимостью уточнить представления студентов о своей религиозной принадлежности, пока преподаватель ещё не успел повлиять на их отношение к религии. Обычно на первое занятие приходят все студенты, поэтому можно предположить, что опрос охватил 90-95% генеральной совокупности – первокурсников и второкурсников, изучающих религиоведение.

Отправной гипотезой исследования было предположение о том, что несмотря на наличие индифферентности и неопределенности в отношении религии, а также на наличие явного протестного возрастного нонконформизма, выражающегося в декларируемом «атеизме» и «агностицизме», большинство студентов все же являются христианами или по крайней мере находятся в контексте православной культуры.

Однако самосвидетельство религиозной принадлежности может быть номинальным, когда респондент только «называется» верующим, но фактически не является таковым, то

есть, не знает основ своей веры и не совершает действия, характерные для последователей названной им религии/конфессии. Поэтому в опросе первый прямой открытый вопрос о религиозной принадлежности был дополнен шестью уточняющими вопросами. В целом, рассматриваемые в исследовании 7 вопросов можно свести к трем блокам: самосвидетельство о религиозной принадлежности, его уточнение на основе знания респондентами основ своей веры и на основе свидетельства о соблюдении обрядовых предписаний.

Во втором вопросе спрашивалось, «считаете ли Вы себя верующим». Ответ должен продемонстрировать понимание респондентом содержания предыдущего вопроса, так как записавшие изначально атеизм, своё неверие и отсутствие религиозной принадлежности могут считать особым видом веры, и считать себя верующими.

Исходя из предположения о том, что большинство студентов имеют отношение к авраамическим религиям (христианству, исламу и иудаизму), для проверки предыдущих двух ответов предлагался вопрос о вере в Бога, ответ на который должен подтвердить правдивость/номинальность названной конфессиональной принадлежности или опровергнуть заявленное «неверие». Для уточнения представлений об основах своей веры у последователей авраамических религий был добавлен вопрос о вере в Судный день / «Конец света», о котором номинальные «христиане» могут забыть, не зная содержания Символа веры.

Следующие вопросы должны были выявить наличие характерных обрядовых действий у респондентов, одним из которых является молитва, представляющая связь верующего с Богом.

Религиозная принадлежность обычно выражается в

коллективных формах, поэтому далее следовал вопрос о публичных религиозных действиях – как часто студенты посещают храм (мечеть, синагогу) с религиозными целями. Такая формулировка должна отсеять тех, кто посещает храмы с экскурсионными целями.

Первичный анализ результатов опроса может быть представлен в двух блоках ответов о религиозной принадлежности и о религиозных действиях респондентов.

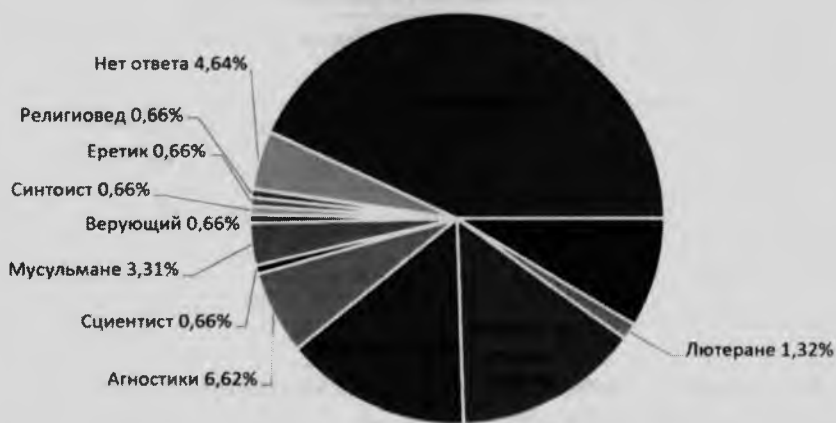
### **Религиозная принадлежность**

Данные о религиозной принадлежности россиян значительно разнятся в различных исследованиях и зависят не только от региона и времени опроса, но и от особенностей выборки, методологии и формулировки вопросов. В целом по стране количество православных определяется в пределах от 41% (2012 г.) [1, с. 428] до 74% – 80% (2012, 2009 г.) [4], а мусульман – от 4% (2009 г.) – 7% (2012 г.) [4]. По Санкт-Петербургу и по студенческой молодёжи исследования проводились более десяти лет назад [7; 8].

В данном исследовании на основе ответов на открытый вопрос «*Какова Ваша религиозная принадлежность? (назовите религию/конфессию)*» было выявлено 13 исповедальных позиций: православие (43,05%), не верю, не отношу (14,57%), атеист (14,57%), христианин (8,61%), агностик (6,62%), ислам /мусульманка (3,31%), лютеранство (1,32%), сциентист (0,66%), верующий (0,66%), еретик (0,66%), синтоизм (0,66%), религиовед (0,66%), нет ответа (4,64%). (См. диаграмму 1). Интересно сопоставить эти данные с ответами, данными студентами во время опроса 2004 г., охватившего 291-го первокурсника с десяти факультетов РГПУ им. А.И. Герцена, где назвались православными 72%, язычниками – 2,7%, буддистами

– 2,3%, прочими – 0,34% (один католик и один последователь нового религиозного течения). При этом 19,8% студентов не отнесли себя к какой-либо религии [2, с. 48].

Диаграмма 1. Религиозная принадлежность студентов



В заявленных 13 позициях проявился ответ «христианин», который не позволяет уточнить православную, католическую, протестантскую или иную конфессиональную принадлежность респондента. Можно предположить, что такой ответ был дан либо случайно, либо как общее понятие, по причине нежелания указывать конфессию (например, протестантизм), либо из-за формального отношения к вопросу. Для уточнения статуса этих «просто христиан» в дальнейшем будем сверять их ответы с теми, кто назвался православными.

Полученные самосвидетельства из 13 позиций для простоты обсчета объединим в пять исповедальных категорий: христиане – («просто христиане», православные, лютеране), мусульмане, прочие («верующий», «еретик», «синтоист», «религиовед»), неверующие (неверующие, агностики, атеисты,

«сциентист»), без ответа. Анализ исповедальной принадлежности свидетельствует о том, что более половины респондентов оказались христианами, чуть более трети – неверующими (см. табл. 1).

Таблица 1

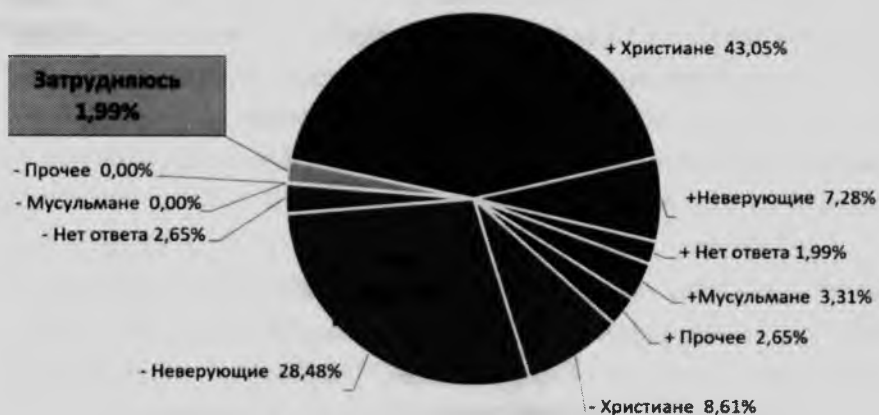
**Религиозная принадлежность респондентов**

(5 категорий)	Принадлежность	%
1.	Христиане	52,98%
2.	Неверующие	35,76%
3.	Без ответа	5,30%
4.	Мусульмане	3,31%
5.	Прочие	2,65%
	Итого	100,00%

На вопрос «Считаете ли Вы себя верующим человеком?» ответили «да» 88 (58,28%) человек, «нет» – 60 (39,74%), затруднились с ответом – 3 (1,99%) (см. диаграмму 2).

Диаграмма 2.

**«Считаете ли Вы себя верующим человеком?»**



Распределение ответов по выделенным ранее категориям представлено в таблице 2.

*Таблица 2*

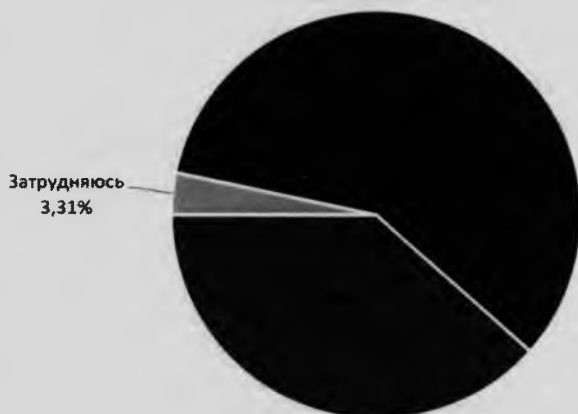
**Считаете ли Вы себя верующим?**

(% по категориям)	<i>Принадлежность</i>	<i>Да</i>	<i>Нет</i>	<i>Затрудняюсь ответить</i>
1.	Христиане	81,3%	39,74%	1,99%
2.	Неверующие	20,0%	78,2%	1,8%
3.	Мусульмане	100%	0%	0%
4	Прочее	100%	0%	0%
5	Нет ответа	42,9%	57,1%	0%

Данные показатели о значительном количестве не считающих себя верующими (16%) среди назвавшихся христианами свидетельствуют о том, что они являются «номинальными», возможно, по факту крещения в детстве либо по принадлежности к христианской культуре, но не «верующими христианами». Парадоксальными выглядят ответы 20% из числа тех, кто сначала себя назвал «неверующим», но в этом вопросе посчитал себя верующим. Являются ли респонденты, назвавшие себя «верующими», действительно верующими можно понять по следующим ответам.

На вопрос «*Верите ли Вы в Бога?*» ответили «да» 88 (58,28%) человек, «нет» – 58 (38,41%), затруднились с ответом – 5 (3,31%). (См. диаграмму 3.)

Диаграмма 3. «Верите ли Вы в Бога?»



Процентное соотношение ответов по конфессиональным категориям, а также среди считающих и не считающих себя верующими указано в таблице 3.

Таблица 3

**«Верите ли Вы в Бога?»**

(% по категориям)	<i>Принадлежность</i>	<i>Да</i>	<i>Нет</i>	<i>Затрудняюсь ответить</i>
1.	Христиане	85,00%	13,75%	1,25%
2.	Неверующие	20,00%	78,18%	4,50%
3.	Мусульмане	42,9%	57,1%	0%
4.	Прочее	100%	0%	0%
5.	Нет ответа	100%	0%	0%
6.	Считающие себя верующими	93,2%	5,7%	1,1%
7.	Не считающие себя верующими	10,0%	85,0%	5,0%

Данные таблицы 3 демонстрируют, что достоверность ответов на первый вопрос о религиозной принадлежности стоит подвергнуть сомнению, потому что среди назвавшихся христианами около 14% отметили, что не верят в Бога (у назвавшихся православными - 13,9% не верующих в Бога, а у «просто христиан» – 15,4%). При этом среди назвавшихся неверующими 20% отметили, что веруют в Бога. Частично не подтвердили свои утверждения и назвавшие себя при ответе на второй вопрос верующими, среди которых 5% не верят в Бога. В два раза выше показатели у не считающих себя верующими, среди которых оказалось, что 10% верят в Бога.

Значимым для последователей авраамических религий должны являться эсхатологические представления о «конце света», однако на вопрос «*Верите ли Вы в Судный день/Конец света?*» положительно ответили «да» лишь 37 (24,50%) студентов, «нет» – 112 (74,17%), затруднились с ответом – 2 (1,32%) (см. диаграмму 4).

Диаграмма 4.  
«Верите ли Вы в Судный день / Конец света?»

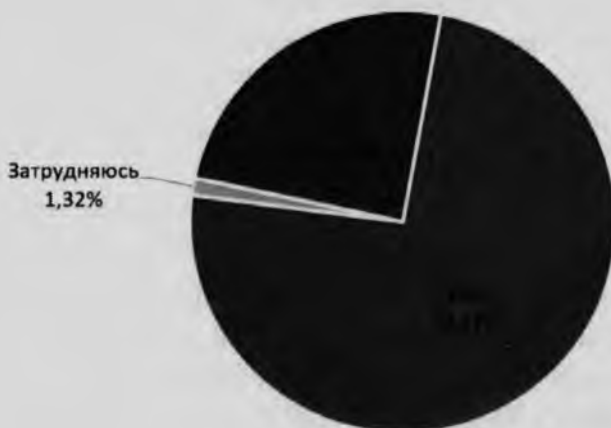




Таблица 4

## «Верите ли Вы в Судный день /Конец света?»

(% по категориям)	<i>Принадлежность</i>	<i>Да</i>	<i>Нет</i>	<i>Затрудняюсь ответить</i>
1.	Христиане	36,25%	62,50%	1,25%
2.	Неверующие	5,45%	94,55%	0%
3.	Мусульмане	80,0%	20,0%	0%
4	Прочее	25,00%	75,00%	0%
5	Нет ответа	0%	85,71%	14,29%
6	Считающие себя верующими	37,50%	61,36%	1,1%
7	Не считающие себя верующими	6,67%	91,67%	1,67%

Анализ ответов по конфессиональным категориям и по считающим себя верующими или неверующими вновь продемонстрировал расхождения с изначально декларируемым и утверждениями (см. табл. 4). В целом, чуть более трети из назвавшихся христианами верит в Судный день. При этом, если у назвавшихся православными 40,0% верят, 58,5% не верят, а 1,5% – затрудняются с ответом, то среди «просто христиан» лишь 15,4% верит в Судный день, а 84,6% – не верит. Это ещё раз подтверждает незнание назвавшихся «просто христианами» основ своей веры. Неожиданным оказалось, что 20% мусульман не верят в Судный день, хотя это ответ всего одного человека. Это можно связать с недопонятостью вопроса, номинальностью

самоназвания, либо с ошибкой. В целом подтвердилась самоопределение отвечающих на второй вопрос и считающих себя неверующими, среди которых более 90% не верят в Судный день, при этом двое из пяти считающих себя верующими в него верят, а трое из пяти не верят.

Резюмируя ответы по вере, можно заключить, что если вера в Бога отражается в ответах христиан, то о Судном дне они знают меньше, а те, кто назвался просто «христианами», имеют об основах христианского вероучения весьма отдалённое представление. Посмотрим, что нам продемонстрирует анализ ответов о религиозных действиях.

### **Религиозные действия**

Религия невозможна без обрядовой составляющей, поэтому для уточнения ответов респондентов об их вере были заданы вопросы о молитве, посещении храмов и участии в главном регулярном христианском таинстве – евхаристии. Проанализировать весь спектр религиозных действий, которые могут быть как коллективными, так и индивидуальными, не представлялось возможности для краткого опроса. Однако можно было выяснить отношение к самому простому из них – молитве.

Согласно данным опроса *молитву совершают* менее половины – 66 (43,71%) респондентов, совершали только в детстве – 5 (3,31%), не совершают никогда – 77 (50,99%), не дали ответа – 3 (1,99%) (см. диаграмму 5). В результатах ответов пришлось выделить частый ответ респондентов о совершении молитвы только в детстве, что означает наличие определенного молитвенного опыта и изначальную принадлежность к семейной (возможно христианской) культуре, но отказ от молитв на данный момент. Таким образом, в итоге не совершают молитву

82 (54,30%) респондентов.

Диаграмма 5. «Совершаете ли вы молитву?»




Таблица 5

Совершение молитвы  
(% по категориям)

	<i>Принадлежность</i>	<i>Да</i>	<i>В детстве</i>	<i>Нет</i>	<i>Затрудняюсь ответить</i>
1	Христиане	66,3 %	0%	30,0 %	3,8%
2	Неверующие	10,1 %	9,1%	80,0 %	0%
3	Мусульмане	60,0	0%	40,0 %	0%
4	Прочее	50,0 %	0%	50,0 %	0%

5	Нет ответа	28,5	0%	71,4 %	0%
6	Считающие себя верующими	78,4 %	2,3%	27,3 %	3,4%
7	Не считающие себя верующими	11,7 %	5,0%	85,0 %	0%

Распределение ответов по категориям (табл. 5.) выявило, что две трети христиан совершают молитву (у назвавшихся православными этот показатель достигает 69,2%, а у «просто христиан» – только 46,2%, из них не совершают молитвы соответственно 29,2% и 38,5%). Среди неверующих 10% отметили, что совершают молитву. Чуть выше (11,7%) показатели молящихся среди не считающих себя верующими (по второму вопросу) и 78.4% у считающих себя верующими. В продолжение анализа небольшой группы последователей ислама, где 60% молятся, 40% не молятся, можно заключить, что у двоих из пяти мусульман их религиозная принадлежность может выступать лишь признаком этнокультурной идентичности.

Уточнение совершения публичных религиозных действий выявило, что 85 (56,29%) респондентов *посещают храм (мечеть, синагогу) с религиозными целями*, 7 (4,64%) – посещали только в детстве, а 59 (39,07%) – никогда не посещают, а всего сейчас не посещают 68 (43,71%) респондентов (см. диаграмму 6).

Диаграмма 6. Посещение храма  
(мечети, синагоги) с религиозными целями



Таблица 6

Посещение храма (мечети, синагоги) с религиозными  
целями

(% по категориям)

	<i>Принадлежность</i>	<i>Да</i>	<i>В детств е</i>	<i>Нет</i>	<i>Затрудняюсь ответить</i>
1	Христиане	81,3	2,5%	15,0 %	1,99%
2	Неверующие	18,2	9,1%	72,7 %	1,8%
5	Нет ответа	42,9	0	71,4 %	0%
3	Мусульмане	80,0	0	20,0 %	0%

4	Прочее	75,0	0	25,0 %	0%
6	Считающие себя верующими	75,0 %	3,4	21,6	0%
7	Не считающие себя верующими	28,3 %	6,7	65,0	0%

Представленность по исповедальным категориям (см. табл. 6) вновь демонстрирует, что из христиан 15% никогда не посещают храм, в то время как среди назвавшихся православными не посещающих – 10,8%, а среди «просто христиан» – более половины (53,8%). Из назвавшихся неверующими 18% иногда посещают храм, что свидетельствует о «номинальности» их неверия. При этом из не считающих себя верующими чуть меньше трети (28,3%) храм посещают, а из считающих верующими – каждый пятый не посещает храм.

Учитывая, что большинство респондентов принадлежат к православной культуре, было решено уточнить их включенность в церковную жизнь с помощью вопроса про *совершение причастия (евхаристии)* как наиболее значимого для христиан таинства. Ответы мусульман, если они не сменили веру, должны были быть отрицательными.

По данным опроса причастие совершают 47 (31,13%), причащались только в детстве – 33 (21,85%), не причащаются – 82 (54,3%) респондентов (см. диаграмму 7). Таким образом, на момент опроса не причащаются 115 (69,87%) респондентов, что подтверждает складывающуюся картину религиозной принадлежности студентов.

## Диаграмма 7. Совершение причастия



Таблица 7

### Совершение причастия

(% по категориям)	<i>Принадлежность</i>	<i>Да</i>	<i>В детстве</i>	<i>Нет</i>	<i>Затрудняюсь ответить</i>
1	Христиане	51,3 %	13,75%	33,8 %	1,3%
2	Неверующие	9,1 %	18,2%	72,7 %	0%

Данные по категориям свидетельствуют о том, что чуть более половины христиан причащаются, а треть не причащалась никогда, а 13,75% – только в детстве (см. табл. 7). У православных 69,23% причащаются, 13,85% причащались в

детстве, а 30,77% – никогда. У назвавшихся «просто христианами» эти показатели иные: лишь 30,8% причащались несколько лет назад, 15,4% - только в детстве, а более половины (53,8%) – никогда. Таким образом, неточность наименования вновь определила несоблюдение христианских норм у «просто христиан».

Подводя итоги, можно заключить, что чуть более половины респондентов назвали себя христианами (в том числе 43% от всей выборки – православными), а чуть более трети – неверующими. Сравнивая полученные результаты с аналогичными опросами, отметим, что в 2004 г. опрос студентов РГПУ им. А.И. Герцена выявил 72% православных, 7% атеистов, а 19,8% студентов не отнесли себя к какой-либо религии [4, с. 48,55]. В 2007 г. В.Е. Семенов (НИИКСИ) по данным опроса студентов 16 факультетов СПбГУ в 2006 г. выявил 42% православных (79 % от назвавшихся верующими) [8]. По данным опроса 2008 г. (ПСТГУ), «каждый второй молодой человек назвал себя православным или христианином», «4,9% респондентов отнесли себя к мусульманам», «не идентифицируют себя ни с какой религиозной традицией 42,8% молодежи» [3].

Затруднительным оказалось выявление, казалось бы, простой категории «верующий/неверующий», представленной в исследовании соотношением 60% / 40%. Эти данные схожи с показателями В.Е. Семенова (2006), посчитавшего 53% верующих и 38% неверующих [8], а также с данными ПСТГУ, согласно которым «верующими людьми себя считают 71,2% молодежи в России» [3]. Таким образом, наши выводы о 60% верующих среди студентов находятся в пределах разброса 53%-71% данных других опросов.

Вопрос о вере/неверии в Бога почти повторил соотношение 60%/40%, хотя в 2004 г. в РГПУ им. А.И. Герцена верили в Бога



73% студентов, а не верили 12% [4, с. 50]. Полученные результаты схожи с данными опроса ВЦИОМ 2007 г., согласно которым «двое из каждых трех петербуржцев (67%) уверены, что Бог есть», а четверть (25%) считают, что Бога нет [6]. Однако по данным опросов Н.В. Клинецкой верующие в 1995 г. составили 84%, в 2000 г. — 89% [7, с. 77], при этом в 2001 лишь 47,9% ответили, что они веруют в Бога, а 18,5% отнесли себя к атеистам [7, с. 83]. Схожие цифры звучат у Левада-Центра, согласно которым в 2017 г. в Бога верили 50%, а не верили — 19% [5]. При столь значительном диапазоне данных о количестве верующих в Бога, полученные результаты, несмотря на противоречивость студенческих ответов, также согласуются с выводами других исследователей.

Можно констатировать незнание студентами основ своего христианского вероучения: лишь четверть студентов верит в Судный день (Конец света). При этом назвавшие себя православными демонстрируют показатели в 40%, а деликатно определившие себя «христианами» (в анализе мы их назвали «просто христианами») — всего в 15% верующих в Судный день.

Религиозные действия демонстрируют ещё меньшую активность. Чуть более половины не совершают молитву, не посещают храмы около 40%. Чуть менее трети респондентов совершают причастие, каждый пятый причащался лишь в детстве, но более половины никогда не причащались. Половина назвавшихся христианами и православными совершает причастие, однако около трети из них никогда не причащается. Примечательно, что недостоверность статуса назвавшихся неверующими снова подтвердилась, так как среди них около 10% причащаются, а около 20% причащались в детстве.

При уточнении «номинальности» заявленной религиозной принадлежности оказалось, что около 15 % христиан (и

православных) не считают себя верующими, а около 14% – не верят в Бога, около 30 % не совершают молитву. Среди назвавшихся христианами более 60% не верят в конец света, в то время как среди назвавшихся православными таких всего 14%. Такая путаница в данных, по мнению директора «Левада-Центра» Л. Гудкова, – «следствие того, что православие для россиян – это маркер идентификации скорее по этноконфессиональному признаку, а не религиозному; я русский – значит, православный» [9].

Резюмируя итоги опроса, можно отметить подтверждение гипотезы о том, что студенты в большинстве проявляют принадлежность к православной культуре, и даже заявляя о своем неверии, некоторые из них верят в Бога, совершают молитву и посещают храм с религиозными целями. Однако большинство из них невоцерковлены, а каждый пятый является «номинальным» верующим, лишь декларируя свою веру. Таким образом, первичный анализ данных двухлетней выборки свидетельствует о том, что вопросы веры не являются первоочередными для студентов первых курсов и требуют дальнейшего более детального изучения.

### **Список источников и литературы**

1. Арена. Атлас религий и национальностей. Российская Федерация. М., 2012 цит. по: Религии России. Словарь-справочник / Е.С. Элбакян. М.: Издательство Энциклопедия, 2014. С. 428.
2. Белоусов К.Ю., Гайдуков А.В., Яшина М.Н. Религиозность студентов (на примере Российского государственного педагогического университета им. А.И. Герцена) // Традиция веротерпимости в Санкт-Петербурге.

История и современность Сборник материалов по итогам научно-практической конференции. Отдел по связям с религиозными объединениями Санкт-Петербурга Администрации губернатора Санкт-Петербурга. 2008. С. 45-65.

3. Большинство российской молодежи верит в Бога – опрос [Электронные данные] // Интерфакс. 2008. 15 декабря. URL: <http://www.interfax-religion.ru/?act=news&div=27897> (дата обращения: 01.03.2019).

4. В России 74% православных и 7% мусульман [Электронный ресурс] // Левада-Центр. 2012. 17 декабря. URL: <https://www.levada.ru/2012/12/17/v-rossii-74-pravoslavnyh-i-7-musulman> (дата обращения: 01.03.2019).

5. Вера и суеверия [Электронный ресурс] // Левада-Центр. 2017. 16 ноября. URL: <https://www.levada.ru/2017/11/16/17049> (дата обращения: 01.03.2019).

6. Есть ли Бог в Санкт-Петербурге? [Электронный ресурс] // Опрос ВЦИОМ №758. 2007. 2 сентября. URL: <https://wciom.ru/index.php?id=236&uid=3563> (дата обращения: 01.03.2019).

7. Клинецкая Н.В. Религиозность молодежи в современной России // Вестник Санкт-Петербургского университета: Серия 6, философия, политология, социология, психология, право, международные отношения. 2004. №4. С.75-86.

8. Семенов В.Е. Религия и вера в современной России // Санкт-Петербургский университет. 2007, 30 марта, № 5.

9. Символ веры православного атеиста [Электронный ресурс] // Левада-Центр. 2017. 16 ноября. URL: <https://www.levada.ru/2017/11/16/simvol-very-pravoslavnogo-ateista> (дата обращения: 01.03.2019).

## Сведения об авторах

*Вольтер Ольга Владимировна*, доктор политических наук, кандидат философских наук, член Российской ассоциации политических наук (РАПН), член-корреспондент Российской Академии Естествознания (г. Краснодар). volter17@list.ru

*Гайдуков Алексей Викторович*, кандидат философских наук, доцент кафедры истории религий и теологии РГПУ им. А.И. Герцена, президент Центра исследований и экспертиз «ЭТНА» (г. Санкт-Петербург). a\_gaidukov@mail.ru

*Ерофеев Константин Борисович*, кандидат технических наук, Адвокат Адвокатской Палаты Санкт-Петербурга, Преподаватель Юридического института (г. Санкт-Петербург). antanta1999@mail.ru

*Залаутдинова Светлана Евгеньевна*, аспирант, ассистент кафедры теории и истории педагогики РГПУ им. А.И. Герцена (г. Санкт-Петербург). zalautdinova@yandex.ru

*Козлова Антуанетта Георгиевна*, доктор педагогических наук, профессор кафедры теории и истории педагогики Института педагогики РГПУ им. А.И. Герцена (г. Санкт-Петербург). kozlova\_a@inbox.ru

*Крылов Павел Валентинович*, кандидат исторических наук, научный сотрудник Санкт-Петербургского института истории РАН (г. Санкт-Петербург). pavel\_kryloff@mail.ru

*Кугай Александр Иванович*, доктор философских наук, профессор кафедры государственного и муниципального управления Северо-Западного института управления — филиала РАНХиГС (г. Санкт-Петербург). kugay3@yandex.ru

*Лебедева Наталья Александровна*, кандидат философских наук, доцент кафедры философии и права Мурманского государственного технического университета (г. Мурманск). lebedevaNA2008@yandex.ru

*Немчикова Любовь Анатольевна*, кандидат педагогических наук, доцент кафедры теории и истории педагогики РГПУ им.



**ЦЕНТР ЭТНОРЕЛИГИОЗНЫХ  
ИССЛЕДОВАНИЙ**

Автоматическая библиотечная организация

# **Бюллетень Центра этнорелигиозных исследований**

**№3-4 (13-14) 2019**

**РЕЛИГИЯ  
В ПОСТСЕКУЛЯРНОМ  
МИРЕ**

**МОНОГРАФИЯ**

---

Монография представляет читателям материалы Международной научной конференции «Религиозная ситуация на Северо-Западе: религия в постсекулярном мире», состоявшейся 16-17 апреля 2019 г. в Санкт-Петербурге.

Бюлетень Центра этнорелигиозных исследований посвящен вопросам межнациональных и межконфессиональных отношений, теме профилактики конфликтов на этнорелигиозной почве. Предназначен для специалистов в области межнациональных и межконфессиональных отношений, государственных, муниципальных служащих, представителей национально-культурных автономий и общественных организаций, для религиоведов, историков, этнологов, социопсихологов.

Бюлетень включен в наукометрическую базу данных – Российский индекс научного цитирования (РИНЦ).

---

Автономная некоммерческая организация  
Центр этнорелигиозных исследований

Бюллетень №3-4 (13-14) 2019  
(Спецвыпуск)

## **Религия в постсекулярном мире**

*Монография*

Ответственные редакторы

*доктор философских наук, профессор А.М. Прилуцкий,  
кандидат богословия А.А. Пелин, протоиерей*

Санкт-Петербург

УДК 101:993:316:291

ББК 60 + 86.2

Б98

Авторский коллектив:

*А.М. Прилуцкий, О.А. Сухорукова, О.В. Вольтер, А.Г. Козлова, Р.В. Соколов,  
Н.А. Лебедева, Е.В. Филиппова, Л.А. Немчикова, В.А. Шученко, К.Б. Ерофеев,  
М.В. Шкаровский, С.Е. Залаутдинова, А.В. Гайдуков, А.И. Кугай, М.Ю. Томазенко,  
П.В. Крылов, Ф.Н. Никитин.*

Рецензенты:

Заведующий кафедрой «Международное сотрудничество» Российской академии  
народного хозяйства и государственной службы  
при Президенте РФ, доктор философских наук, профессор *С.А. Семедов*;  
Заведующий кафедрой философии Мордовского государственного университета им.  
Н. П. Огарева, доктор философских наук,  
профессор *Е.В. Мочалов*.

Редколлегия:

*А.М. Прилуцкий, А.А. Пелин, В.Х. Акаев, Л.С. Астахова, М. Благоевич,  
К. Бухенау, В.Е. Семенов, Р.А. Силантьев.*

Религия в постсекулярном мире: монография / коллектив авторов; отв. Ред.:  
А.М. Прилуцкий, А.А. Пелин. – СПб.: Изд. Любавич, 2019. – 212 с. : ил. (Бюллетень  
Центра этнорелигиозных исследований).

ISBN 978-5-907207-40-0

Монография представляет читателям материалы Международной научной конференции  
«Религиозная ситуация на Северо-Западе: религия в постсекулярном мире», состоявшейся 16-17  
апреля 2019 г. в Санкт-Петербурге.

Бюллетень Центра этнорелигиозных исследований посвящен вопросам  
межнациональных и межконфессиональных отношений, теме профилактики конфликтов на  
этнорелигиозной почве. Предназначен для специалистов в области межнациональных и  
межконфессиональных отношений, государственных, муниципальных служащих, представителей  
национально- культурных автономий и общественных организаций, для религиоведов,  
историков, этнологов, социопсихологов.

Бюллетень включен в наукометрическую базу данных – Российский индекс научного  
цитирования (РИНЦ).

Бюллетень издан АНО «Центр этнорелигиозных исследований» ИНН 7802542843 / КПП 780201001  
/ ОГРН 1157800004438 195196, Россия, Санкт-Петербург, наб. р. Смоленки д. 2)

УДК 101:993:316:291

ББК 60 + 86.2

ISBN 978-5-907207-40-0

© Коллектив авторов, 2019

© АНО «Центр этнорелигиозных исследований» 2019



## Содержание

Введение. Прилуцкий А.М. .... 5

**Глава 1. Постсекулярная парадигма: горизонты исследований** ..... 9

1.1. Секулярная религиозность. *Сухорукова О.А.* ..... 9

1.2. Российское национальное самосознание как основа цивилизационной идентичности: генезис и современность.

*Вольтер О.В.* ..... 17

1.3. Содержательный анализ подготовки в магистратуре будущего учителя ОРКСЭ и ОДНКНР. *Козлова А.Г.* ..... 27

1.4. Интегральная психология и психотерапия как психокульт (по материалам Северо-Запада России). *Соколов Р.В.* ..... 42

1.5. Оценка военными моряками северного флота функционирования института военных священнослужителей.

*Лебедева Н.А., Филиппова Е.В.* ..... 49

1.6. Взаимодействие ВУЗа и Церкви в области благотворительности на примере культурно-просветительских поездок. *Немчинова Л.А.* ..... 75

1.7. Г.В. Флоровский об истоках и путях преодоления псевдоморфоз в русском богословии. *Щученко В.А.* ..... 84

**Глава 2. Секуляризм и постсекуляризм: дискурсы и практики** ..... 111

2.1. Конституция Российской Федерации и свобода совести (к «25-летию основного закона»). *Ерофеев К.Б.* ..... 111

2.2. Патриотическая деятельность духовенства Блокадного Ленинграда и его значение в настоящее время.

*Шкаровский М.В.* ..... 122

2.3. Формирование представления о милосердии у современных школьников на основе реализации культурологического подхода. <i>Залаутдинова С.Е.</i> .....	132
2.4. Религиозная принадлежность студентов РГПУ им. А.И. Герцена: краткие итоги опросов 2017-2019 гг. <i>Гайдуков А.В.</i> .....	144
2.5. Этноцентризм на постсоветском пространстве и русский вопрос: на примере Казахстана. <i>Кугай А.И., Томазенко М.Ю.</i> .....	163
2.6. Богословская экспертиза в средневековом церковном суде. <i>Крылов П.В.</i> .....	175
2.7. Движение пашковцев как начало отечественного евангельского христианства на Северо-Западе России. <i>Никитин Ф.Н.</i> .....	189
Приветствия участникам конференции .....	199
Фотографии .....	203
<b>Сведения об авторах .....</b>	<b>209</b>